



# 钢铁之家

www.steels.org.cn

# 全球钢号百科!

## Global Steel Grade Encyclopedia



涵盖的行业或国家与地区类别



国际材料与试验协会

GJB

国家军用标准



动力机械工程师协会

EU

前欧洲标准化

AISI

美国钢铁学会



德国工业标准

AMS

航空航天材料规范



国际标准

JASO

日本汽车标准组织

EN

欧洲标准

JB

中国机械行业标准

UNS

统一编号系统

UNI

意大利标准



美国机械工程师协会

SS

瑞典标准



国家标准



日本工业标准

# 品质驱动 匠心服务

工模具钢一体化解决方案

**ASH8** 热作模具钢



# ASH8

ASH8是瑞典AS steel品牌（原斯堪纳品牌）采用超纯净冶炼技术生产的高等级热作钢，在高温下具有优异的抗热裂纹、抗整体开裂、抗热磨损和塑性变形能力，能有效增加模具的使用寿命，提高模具的经济性，ASH8最适合用于制造中、大型高要求压铸模及热挤压模、热成型模。

## 制造技术


- 采用超纯净熔炼ESR技术
- 采用多向自由锻造技术
- 采用高温扩散超细化技术

## 产品特性

- 优异的韧性及热强性
- 优异的抗热龟裂及热磨损
- 优异的淬透性及尺寸稳定性
- 优异的延展性和抗整体开裂性能

## 主要应用

- 应用于高寿命的铝型材挤压模具
- 应用于高韧性、高耐磨性能要求的塑胶模具
- 应用于大型高要求的热锻模具，如汽车类转向节、曲轴等
- 应用于大型压铸类模具，如汽车类发动机壳体、变速箱壳体等



## 同类产品

ASH8	德国(DIN)	瑞典(UHB)	美国(AISI)
	1.2367 MOD.	8418	H13+Mo

## 化学成分（典型值）

C	Si	Mn	Cr	V	Mo	P	S
0.36	0.30	0.35	5.10	0.60	2.30	≤0.015	≤0.002

## 交货状态

厚度尺寸	宽度尺寸	交货硬度	锻造工艺	退火组织	UT等级
≤600mm	≤1200mm	≤240HB	三维多向锻造	超细化退火组织	SEP1921E,e级

## 非金属夹杂物（纯净度）

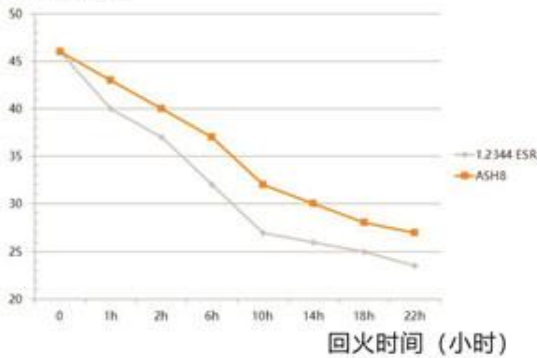
评级标准参考：ASTM E45-97, A

牌号	Class A		Class B		Class C		Class D	
	细	粗	细	粗	细	粗	细	粗
ASH8	最大值		最大值		最大值		最大值	
	0.5	0.5	0.5	0.5	0.5	0.5	1.0	1.0



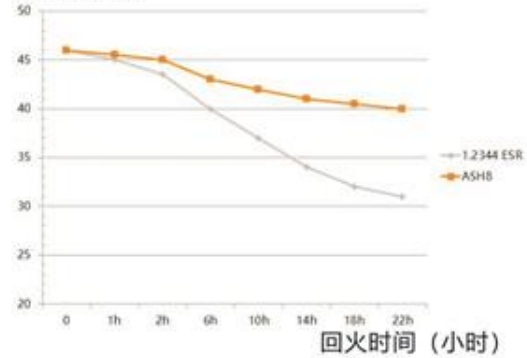
## 650°C下热稳定测试

硬度 (HRC)



## 600°C下热稳定测试

硬度 (HRC)




## 退火组织



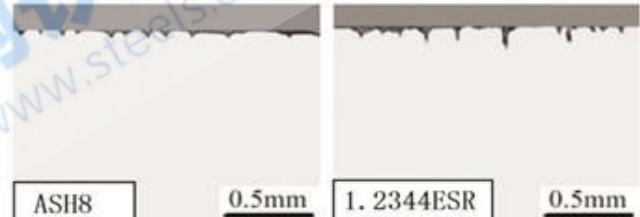
## 淬火+回火组织



## 耐热疲劳测试对比



3000次下热疲劳试样表面形貌



3000次下热疲劳试样截面形貌

## 其它工艺

### 焊补处理

模具出现误加工，面积很小，可以进行激光补焊；面积太大，建议进行氩焊处理，但在焊接前，模具须整体预热到330-380°C进行焊接，焊后立即进炉回火去应力，回火温度低于原回火温度25°C。焊丝成份建议跟母材相近，会得到最佳效果。用于压铸模具的材料，经补焊模具寿命无法恢复到原母材的质量水平。

### 氮化处理

在氮化前，钢材必须进行硬化，且回火温度必须高于氮化温度25-50°C。在510°C氨气中氮化、或在480°C的75%氨气和25%氮气的气氛中氮化都能得到约1100HV<sub>0.2kg</sub>的表层硬度。

### 镀铬

模具进行镀铬处理后，需进行回火，以免发生氢脆，回火温度180-200°C，时间4-6小时。

### 电火花加工

模具经放电加工后，表面存在熔化凝固层（电加工白层）和再淬火层，两者都很脆，会直接影响模具的寿命。模具经放电后必须采用研磨或油石抛光的方法完全去除电加工白层；精加工后，应选用低于原先回火温度约25°C的温度进行去应力回火一次。

## ASH8机加工建议(退火态)

### 锯切加工推荐参数



硬 度	锯切速度	锯带齿形	按锯切宽度或高度的进给量 mm/min							
			100	200	300	400	500	600	700	800
240HB	30-38 m/min	2/3	26	22	18	12				
		1.5/2.0					10	8	7	6

### 平面铣削加工推荐参数



硬 度	刀片材料	切削速度 (m/min)	精加工		粗加工	
			每齿进给量(mm/齿)	切深量(mm)	每齿进给量(mm/齿)	切深量(mm)
240HB	CVD涂层硬质合金	240 (200-300)	0.15 (0.07-0.23)	≤1.0	0.20 (0.1-0.3)	1-3
	PVD涂层硬质合金	210 (170-270)	0.15 (0.07-0.23)	≤1.0	0.20 (0.1-0.3)	1-3

### 3D粗加工铣削推荐参数



硬 度	刀片材料	切削速度 (m/min)	每齿进给量 (mm/齿)	刀具悬伸量 给系数A	轴向切深的 进给系数B	按刀具直径选 进给系数C
240HB	涂层硬质合金	140 (100-200)	1.5	L/D≤4 : x1.2 L/D>4 : x1.0	ap≤1mm : x1.0 ap>1mm : x0.7	D1<50mm : x0.7 D1≥50mm : x1.0

### 枪钻水路加工推荐参数



刀具规格	转速 (r/min)	进给速度 (mm/min)
Φ3*800	3500	15
Φ4*800	3000	25
Φ5*1000	2500	35
Φ6*1200	2500	40
Φ7*1200	2500	40
Φ8*1200	2200	45
Φ9*1200	2200	45
Φ10*1200	2200	45
Φ11*1200	2000	40
Φ12*1200	2000	40

### 直柄钻头NC加工推荐参数



直径(mm)	刀具材料	转速r/min	进给速度mm/min	Q值
3	HSS	1800	65	2
4	HSS	1700	65	2
5	HSS	1400	65	3
6	HSS	1200	65	3
7	HSS	900	65	3
8	HSS	800	60	3.5
9	HSS	700	60	3.5
10	HSS	700	60	3.5
11	HSS	600	60	4
12	HSS	500	60	4

注：材料硬度≤240HB

资料中涉及的化学成分、测试数据及各项参数均为典型参考值，瑞典比扬尼伯格钢厂（原斯堪纳钢厂）及销售代表处有权根据市场需求对材料的成分和性能进行调整，因此本资料中的数据不作为描述产品特点、性能的保证